

INVOR Vorsorgeeinrichtung Industrie

Die Sammelstiftung INVOR Vorsorgeeinrichtung Industrie verzeichnet per 31. Dezember 2006 insgesamt 840 aktive Versicherte und 1'888 Rentenbezüger mit einer Bilanzsumme von 766.8 Mio. CHF. Per 31. Dezember 2006 sind insgesamt 13 Firmen der INVOR angeschlossen.

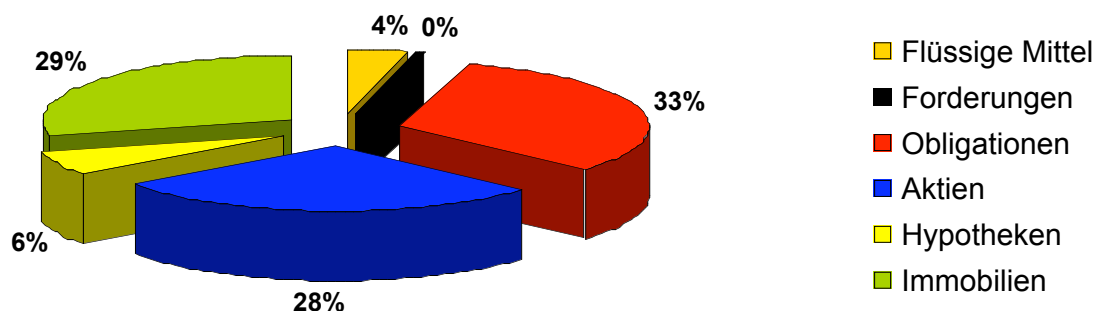
Jahresabschluss 2006

Die nachstehende Aktivseite der **Bilanz** gibt einen Überblick über die Zusammensetzung des Pensionskassenvermögens zu **Marktwerten**.

Aktiven (TCHF)	31.12.2006	31.12.2005
Flüssige Mittel und Geldmarktforderungen	30'128	176'781
Anlagen beim Arbeitgeber	241	569
Übrige Forderungen und Debitoren	3'160	5'600
Obligationen	246'227	287'132
Aktien	216'285	215'323
Grundpfandtitel / Hypotheken	47'036	42'131
Immobilien	219'066	280'743
Aktive Rechnungsabgrenzung	4'690	13'674
Total Aktiven	766'832	1'021'952

Die prozentuale Zusammensetzung des Vermögens stellt sich wie folgt dar:

Vermögensaufteilung



Die **Performance** der Vermögensanlagen im Jahr 2006 betrug **6.30 %** (Vorjahr 11.06 %).

Dem Vermögen wird das zur Deckung der Leistungen per 31.12.2006 notwendige Vorsorgekapital (inkl. technischer Rückstellungen) gegenübergestellt. Daneben besteht eine Wertschwankungsreserve von 96.6 Mio. CHF (entspricht einem Sicherheitsniveau von 99%) sowie freie Mittel in Höhe von 38.1 Mio. CHF. Das Vorsorgekapital wird vom Experten für die berufliche Vorsorge gemäss Art. 53 Abs. 2 BVG nach anerkannten Grundsätzen berechnet. Die Berechnungen per 31.12.2006 basieren auf den technischen Grundlagen BVG 2005 und einem technischen Zinssatz von 3.0 %.

<i>Passiven (TCHF)</i>	31.12.2006	31.12.2005
Verbindlichkeiten	9'341	9'172
Passive Rechnungsabgrenzung	1'178	4'662
Arbeitgeber-Beitragsreserve	0	1'046
Nicht-technische Rückstellungen	25'040	30'079
Vorsorgekapital aktive Versicherte	140'970	218'998
Vorsorgekapital Rentner	404'952	488'175
Vorsorgekapital pendente Invaliditätsfälle	3'847	9'501
Technische Rückstellungen	46'746	63'904
Wertschwankungsreserve	96'636	112'403
Freie Mittel	38'123	84'013
Total Passiven	766'832	1'021'952

Aus der **Betriebsrechnung 2006** ergibt sich folgende **Vermögensveränderung** für das abgelaufene Geschäftsjahr, wobei Kursveränderungen gemäss *Swiss GAAP FER 26* als Einnahmen betrachtet werden.

<i>Einnahmen (TCHF)</i>	2006	2005
Beiträge Arbeitnehmer	5'649	8'085
Beiträge Arbeitgeber	5'649	8'085
Einmaleinlagen und Einkaufssummen	713	503
Eintrittsleistungen	7'805	4'551
Ergebnis aus Vermögensanlage, sonstiger Ertrag	41'591	108'984
Total Einnahmen	61'406	130'208
<i>Ausgaben (TCHF)</i>	2006	2005
Reglementarische Leistungen	39'333	52'601
Austrittsleistungen	11'381	16'414
Versicherungsaufwand	120	246
Verwaltungskosten	1'269	1'545
Sonstiger Aufwand	2'093	151
Total Ausgaben	54'196	70'958
Vermögensveränderung	7'210	59'251

Nach Bildung/Auflösung der technischen Rückstellungen und der Wertschwankungsreserve ergibt sich ein Aufwand-/Ertragsüberschuss gemäss nachfolgender Übersicht.

Vermögensveränderung	7'210	59'251
Auflösung / Bildung Vorsorgekapital und technische Rückstellungen	-19'482	27'153
Auflösung Nicht-technische Rückstellungen	1'903	4'969
Bildung Wertschwankungsreserve	-13'587	-7'362
Aufwand- / Ertragsüberschuss	-23'955	84'012

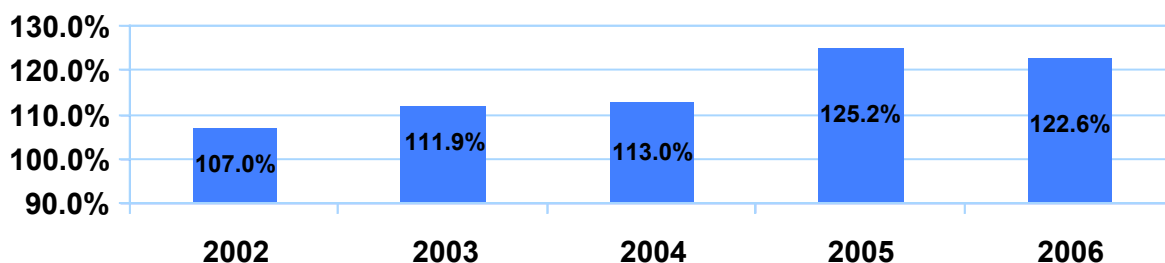
Finanzielle Situation am 31. Dezember 2006

Der **Deckungsgrad** beträgt **122.6 %** (Vorjahr 125.2 %). Die Wertschwankungsreserve ist mit dem Betrag von 96.6 Mio. CHF auf dem Sollwert. Darüber hinaus sind freie Mittel von 38.1 Mio. CHF vorhanden. Damit befindet sich INVOR per 31.12.2006 in einer sehr guten finanziellen Lage.

Entwicklung Deckungsgrad

Die folgende Tabelle zeigt die Entwicklung des Deckungsgrades in den letzten fünf Jahren.

Deckungsgrad Art. 44 BVV 2



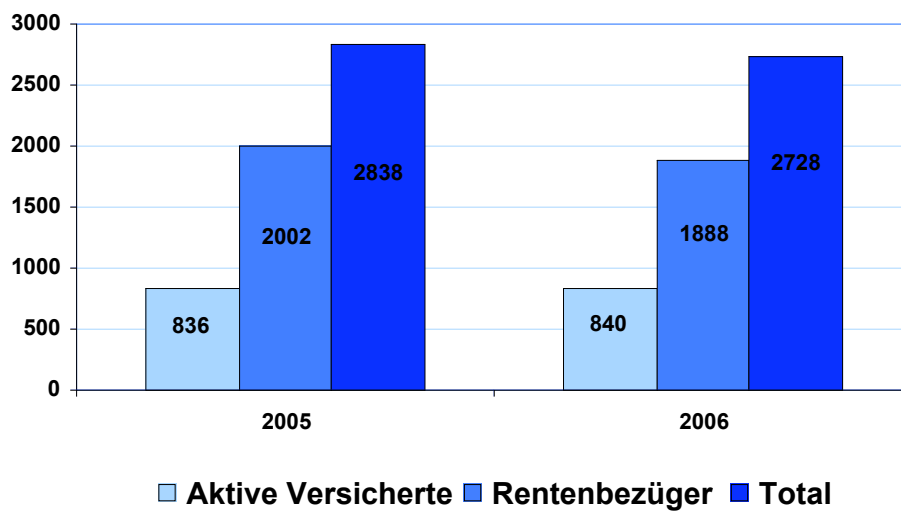
Angaben zur Organisation (Stichtag 31.12.2006)

Stiftungsrat (Amdtdauer 1.1.2006 - 31.12.2008)	Geschäftsführung Zehnder Meinrad (LCP Libera AG)
Arbeitgebervertreter Burger Fred (Präsident) Baldegger Albert Rast Hansruedi Werner Jürg	Kontrollstelle PricewaterhouseCoopers AG, Basel
Arbeitnehmervertreter Appoloni Hans-Ulrich (Vizepräsident) Moser Dominique Siegenthaler Hansruedi Thöny Marcel	Experte für die berufliche Vorsorge LCP Libera AG, Zürich
Aufsichtsbehörde Amt für berufliche Vorsorge und Stiftungen des Kantons Zürich	Investment Controller PPCmetrics AG, Zürich

Statistische Angaben

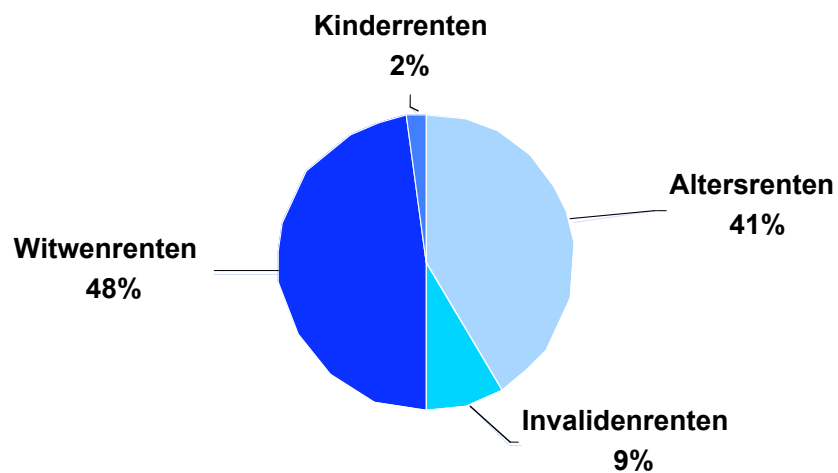
Der Versichertenbestand per 31.12.2006 im Vergleich mit dem Versichertenbestand per 31.12.2005 ist aus der nachfolgenden Graphik ersichtlich.

Versichertenbestand



Die Zusammensetzung der laufenden Renten per 31.12.2006 kann der nachfolgenden Graphik entnommen werden.

Verteilung Rentenarten 2006



Zürich, Juni 2007